


**MicroStep - MIS**


# Система калибровки датчиков расстояния

Мобильная/полевая версия




## Коммутатор Ethernet

- Подключите переключатель к питанию, а затем подключите кабель Ethernet к ПК/NTB



## Станция условий окружающей среды

- Подключите станцию условий окружающей среды к выключателю и питанию




## Регистратор данных

- Подключите регистратор данных к коммутатору с помощью кабеля Ethernet
- Включите регистратор данных




## Эталонная поверхность

- Установите поверхность в правильном положении



## Эталон

- Не требует подключения
- Включите
- Вставьте держатель, наведите на опорную плоскость
- Прогревание в течение 2 минут



## Калибруемые датчики

- Отсоедините от станции
- Вставьте держатель, наведите на опорную плоскость
- Подключите калибруемые датчики к регистратору данных